




GHS729/829 ■ GHS529/529-9/529L ■ GHS629/629L/639 ■ GHS329/329-9/329L/339  
GHS229/229L ■ GHS429/429-9/429L ■ GHS919/929/939 ■ GHS129 ■ GHS-4337  
GHS-9325 ■ GTB-125-1005 ■ GHS-8310 ■ GHS-6355 ■ GRV-0025  
GTV VACUUM TYPE ■ GT PRESSURE TYPE ■ VGT VERTICAL TYPE

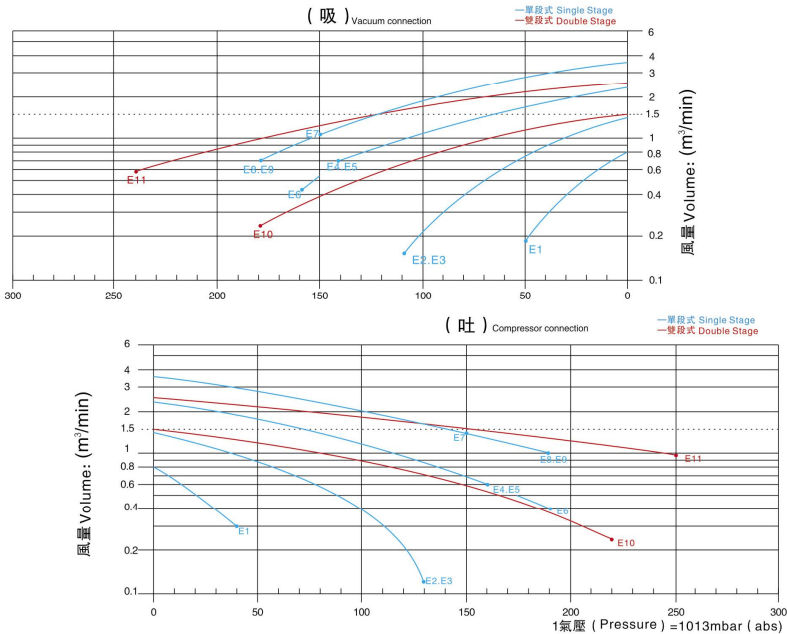


**50**  
 HZ

單相馬達, 50Hz吸/吐性能表 Single-phase motor, 50Hz handling performance table

編號 Item	型號 Model 50HZ	額定輸出 Rated output (kw)	電壓 Voltage (V)	電流 Current (A)	電壓 Voltage (V)	電流 Current (A)	吸/吐壓力差 Static pressure Vacuum/Compressor (mbar)	最大流量 Max volume (M <sup>3</sup> /min)	噪音比 Noise (Db)	重量 Weight (kg)	釋壓閥 (Relief Valve) 或吐 (Pressure) 型號(Type): PV-□□	過濾器 Suction filter
E1	GHS-129	0.18	110-120	2.5	220-240	1.25	50/40	0.8	52	6.5	-	GMF8
E2	GHS-229	0.4	110-120	5.5	220-240	2.6	110/130	1.4	58	11.5	011*011*	GMF10
E3	GHS-220L	0.4	110-120	5.5	220-240	2.6	110/130	1.4	58	12	011*011*	GMF10
E4	GHS-329	0.75	110-120	11	220-240	5.5	140/160	2.4	63	16	011*011*	GMF12
E6	GHS-329-L	0.75	110-120	11	220-240	5.5	140/160	2.4	63	16.5	011*011*	GMF12
E5	GHS-339	1.1	-	-	220-240	7.0	160/190	2.4	63	16.5	011*011*	GMF12
E7	GHS-429-2	1.1	-	-	220-240	8.5	150/150	3.6	70	26	011*011*	GMF16
E8	GHS-429	1.5	-	-	220-240	10	180/190	3.6	70	26	011*011*	GMF16
E9	GHS-429L	1.5	-	-	220-240	10	180/190	3.6	70	26.5	011*011*	GMF16
E10	GHS-2308	0.75	110-120	9.2	220-240	4.5	180/220	1.5	60	17.5	011*011*	GMF10
E11	GHS-3315	1.5	-	-	220-240	10	240/250	2.6	66	28.5	011*011*	GMF12

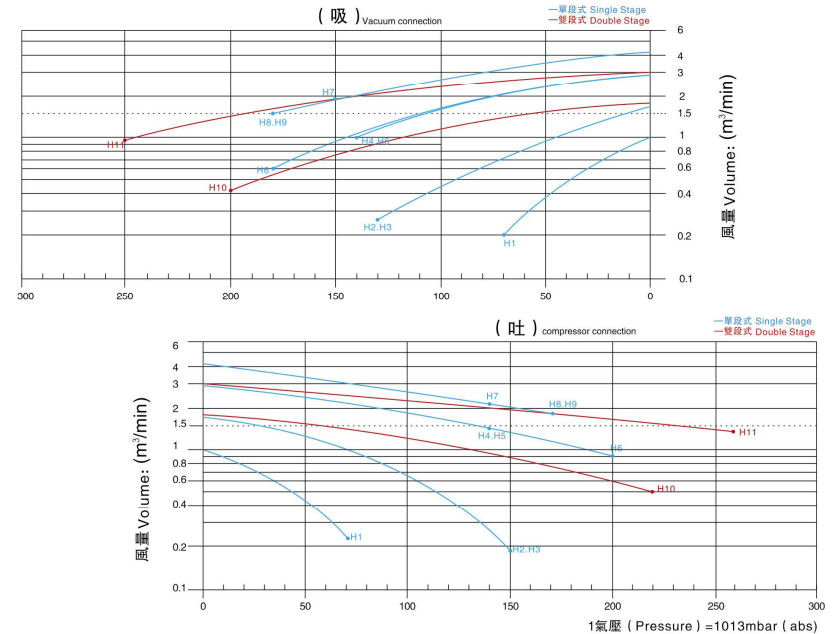
單相馬達, 50Hz吸/吐曲線圖 Single-phase motor, 50Hz handling curve diagram


**60**  
 HZ

單相馬達, 60Hz吸/吐性能表 Single-phase motor, 60Hz handling performance table

編號 Item	型號 Model 60HZ	額定輸出 Rated output (Kw)	電壓 Voltage (V)	電流 Current (A)	電壓 Voltage (V)	電流 Current (A)	吸/吐壓力差 Static pressure Vacuum/Compressor (mbar)	最大流量 Max volume (M <sup>3</sup> /min)	噪音比 Noise (Db)	重量 Weight (kg)	釋壓閥 (Relief Valve) 或吐 (Pressure) 型號(Type): PV-□□	過濾器 Suction filter
H1	GHS-129	0.2	110-120	2.55	220-240	1.28	70/70	1.0	55	6.5	-	GMF8
H2	GHS-229	0.5	110-120	7.4	220-240	3.5	130/150	1.7	61	11.5	011*011*	GMF10
H3	GHS-220L	0.5	110-120	7.4	220-240	3.5	130/150	1.7	61	12	011*011*	GMF10
H4	GHS-329	0.85	110-120	12	220-240	6.0	140/140	2.9	64	16	011*011*	GMF12
H5	GHS-329-L	0.85	110-120	12	220-240	6.0	140/140	2.9	64	16.5	011*011*	GMF12
H6	GHS-339	1.3	-	-	220-240	7.4	180/200	2.9	64	16.5	011*011*	GMF12
H7	GHS-429-2	1.3	-	-	220-240	9.5	150/140	4.2	73	26	011*011*	GMF16
H8	GHS-429	1.75	-	-	220-240	10.8	180/170	4.2	73	26	011*011*	GMF16
H9	GHS-429L	1.75	-	-	220-240	10.8	180/170	4.2	73	26.5	011*011*	GMF16
H10	GHS-2308	0.85	110-120	11	220-240	5.4	200/220	1.8	66	17.5	011*011*	GMF10
H11	GHS-3315	1.75	-	-	220-240	10.8	250/260	3.0	69	28.5	011*011*	GMF12

單相馬達, 60Hz吸/吐曲線圖 Single-phase motor, 60Hz handling curve diagram

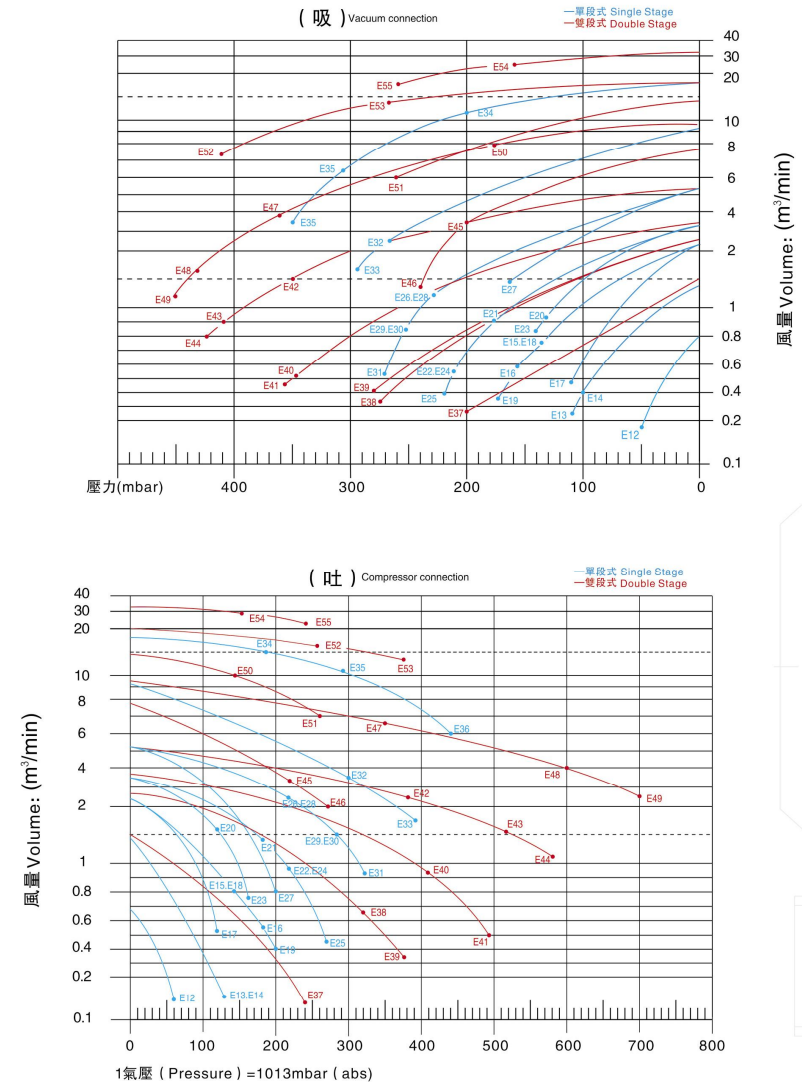


50  
HZ

三相馬達, 50HZ吸/吐性能表 Three-phase motor, 50Hz handling performance table

編號 Item	型號 Model	額定輸出 Rated output (Kw)	電壓 Voltage (V)	電流 Current (A)	電壓 Voltage (V)	電流 Current (A)	吸/吐 壓力差 Static pressure Vacuum/Compressor (mbar)	最大流量 Max volume (M <sup>3</sup> /min)	噪音比 Noise (Db)	重量 Weight (kg)	釋壓閥 (Relief Valve) 截止 (Pressure) 型號(Type): PV □□□	過濾器 Suction filter
E12	GHS-129	0.18	220-240	1.2	346-415	0.69	50/60	0.8	52	6.5	-	GMF8
E13	GHS-229	0.4	220-240	2.25	346-415	1.29	110/130	1.4	58	11	01*1/01*1	GMF10
E14	GHS-229L	0.4	220-240	2.25	346-415	1.29	100/130	1.4	58	11.5	01*1/01*1	GMF10
E15	GHS-329	0.75	220-240	3.7	346-415	2.14	140/140	2.4	63	14.5	01*1/01*1	GMF12
E16	GHS-329-1	0.9	220-240	4.2	346-415	2.4	165/180	2.4	63	15.5	01*1/01*1	GMF12
E17	GHS-329-9	0.75	220-240	3.7	346-415	2.14	110/120	2.4	63	14.5	01*1/01*1	GMF12
E18	GHS-329L	0.75	220-240	3.7	346-415	2.14	140/140	2.4	63	15	01*1/01*1	GMF12
E19	GHS-339	1.3	220-240	4.6	346-415	2.65	175/200	2.4	63	16	01*1/01*1	GMF12
E20	GHS-429-1	0.9	220-240	4.2	346-415	2.4	130/120	3.6	70	20.5	01*1/01*1	GMF16
E21	GHS-429-2	1.3	220-240	5.7	346-415	3.3	180/180	3.6	70	22	01*1/01*1	GMF16
E22	GHS-429	1.75	220-240	6.7	346-415	3.9	210/220	3.6	70	23	01*1/01*1	GMF16
E23	GHS-429-9	1.75	220-240	6.7	346-415	3.9	140/160	3.6	70	23	01*1/01*1	GMF16
E24	GHS-429L	1.75	220-240	6.7	346-415	3.9	210/220	3.6	70	23.5	01*1/01*1	GMF16
E25	GHS-439	2.2	220-240	7.8	346-415	4.5	220/270	3.6	70	26	01*1/01*1	GMF16
E26	GHS-529	2.2	220-240	9.5	346-415	5.5	230/220	5.2	72	32	01*1/01*1	GMF16
E27	GHS-529-9	2.2	220-240	9.5	346-415	5.5	160/200	5.2	72	32	01*1/01*1	GMF16
E28	GHS-529L	2.2	220-240	9.5	346-415	5.5	230/220	5.2	72	32.5	01*1/01*1	GMF16
E29	GHS-629	3.4	220-240	12	346-415	6.9	255/280	5.2	72	35	01*1/01*1	GMF16
E30	GHS-629L	3.4	220-240	12	346-415	6.9	255/280	5.2	72	35.5	01*1/01*1	GMF16
E31	GHS-639	4.0	220-240	13.9	346-415	8.0	270/325	5.2	72	38	01*1/02*1	GMF16
E32	GHS-729	5.5	220-240	21	346-415	12	270/300	9.2	74	78	01*1/02*1	GMF20
E33	GHS-829	7.5	220-240	27	346-415	15.6	295/395	9.2	74	82	02*1/02*1	GMF20
E34	GHS-919	9	220-240	36	346-415	20.8	200/190	18.9	76	100	-	GMF32
E35	GHS-929	13	220-240	46.8	346-415	27	305/295	18.9	76	112	-	GMF32
E36	GHS-939	20	220-240	66.7	346-415	38.6	350/440	18.9	76	159	-	GMF32
E37	GHS-2308	0.75	220-240	3.45	346-415	2.0	200/240	1.5	60	17	01*1/01*1	GMF10
E38	GHS-3319	1.75	220-240	6.7	346-415	3.9	275/320	2.6	66	25	01*1/02*1	GMF12
E39	GHS-3326	2.2	220-240	7.8	346-415	4.5	280/375	2.6	66	28	01*1/02*1	GMF12
E40	GHS-4337	3.4	220-240	12	346-415	6.9	345/410	3.7	74	40	02*1/02*1	GMF16
E41	GHS-4346	4.0	220-240	14.3	346-415	8.3	355/495	3.7	74	43	02*1/02*1	GMF16
E42	GHS-6346	4.0	220-240	14.3	346-415	8.3	360/380	5.2	75	55	02*1/02*1	GMF16
E43	GHS-6355	5.5	220-240	21	346-415	12	410/515	5.2	75	72	02*1/02*2	GMF16
E44	GHS-6375	7.5	220-240	27	346-415	15.6	420/580	5.2	75	80.5	02*1/02*2	GMF16
E45	GHS-6455	5.5	220-240	21	346-415	12	200/220	7.8	75	70	01*1/01*1	GMF16
E46	GHS-6475	7.5	220-240	27	346-415	15.6	240/275	7.8	75	80.5	01*1/01*1	GMF16
E47	GHS-8310	7.5	220-240	27	346-415	15.6	360/350	9.6	76	112	02*1/02*1	GMF20
E48	GHS-8315	13	220-240	46.8	346-415	27	430/600	9.6	76	142	02*1/02*3	GMF20
E49	GHS-8320	20	220-240	66.7	346-415	38.6	450/700	9.6	76	160	02*1/02*3	GMF20
E50	GHS-8410	7.5	220-240	27	346-415	15.6	180/145	14.2	76	110	-	GMF20
E51	GHS-8415	13	220-240	46.8	346-415	27	260/260	14.2	76	140	-	GMF20
E52	GHS-9320	13	220-240	46.8	346-415	27	265/255	19	75	165	-	GMF32
E53	GHS-9325	20	220-240	66.7	346-415	38.6	410/375	19	75	178	-	GMF32
E54	GHS-9420	13	220-240	46.8	346-415	27	160/150	32	76	170	-	GMF32
E55	GHS-9425	20	220-240	66.7	346-415	38.6	260/240	32	76	200	-	GMF32

三相馬達, 50HZ吸/吐曲線圖 three-phase motor, 50Hz handling curve diagram







**高豐機械有限公司**

GOLDENTECH MACHINERY INDUSTRY CO.,LTD

**鼓風機專業製造廠**

Professional Blower Manufacturer



**高豐機械有限公司**

GOLDENTECH MACHINERY INDUSTRY CO.,LTD

公司:811高雄市楠梓區荖蕪路1號

No.1, Qiongjiao Rd., Nanzi Dist.,  
Kaohsiung City 811, Taiwan

TEL:+886 7 358-1018

FAX:+886 7 358-1005

Http://www.goldentech.com.tw

Email: goldentech67@outlook.com